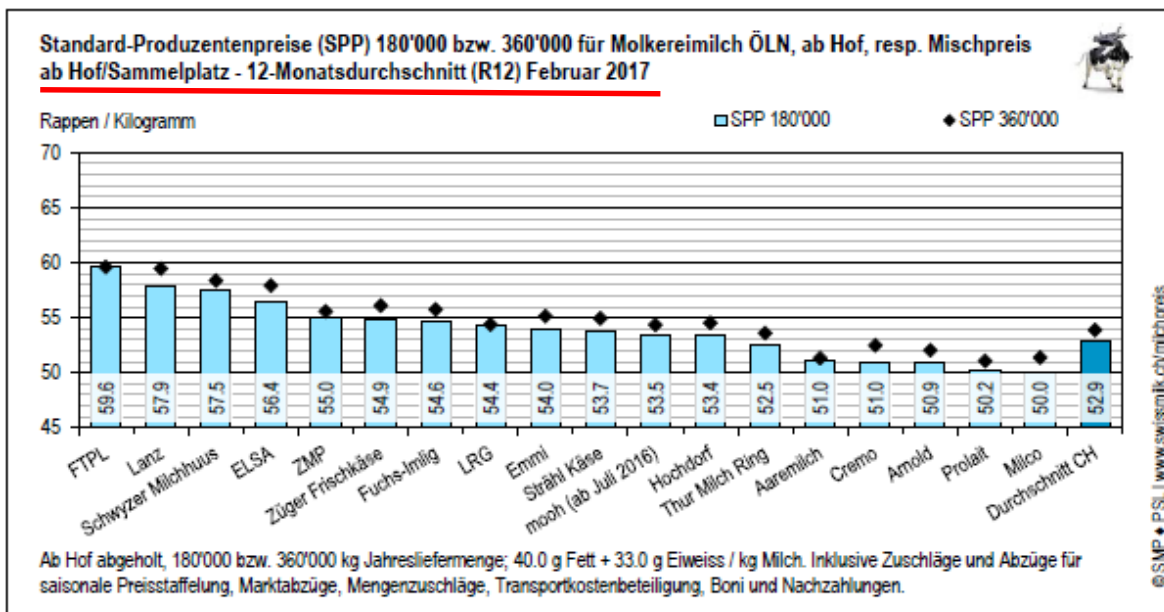
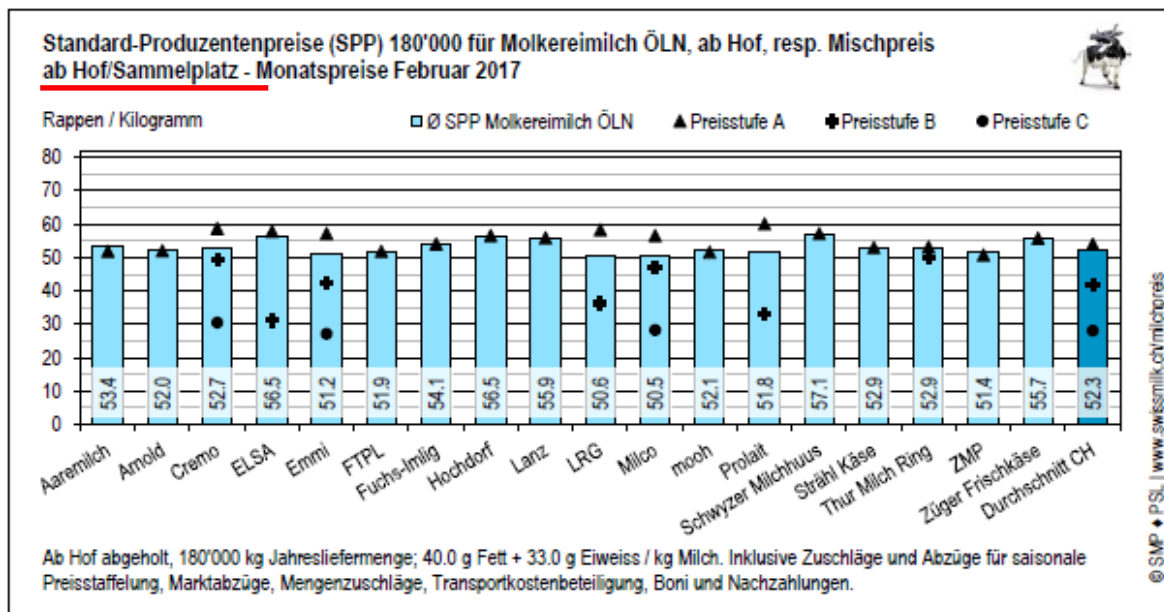


## 1. Milchpreisübersicht – wo stehe ich im Schweizer Milchmarkt?

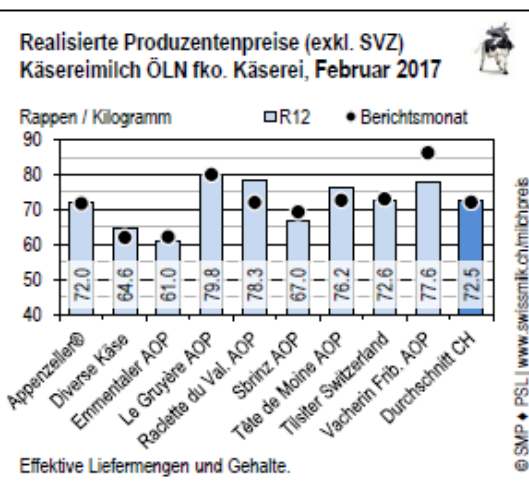
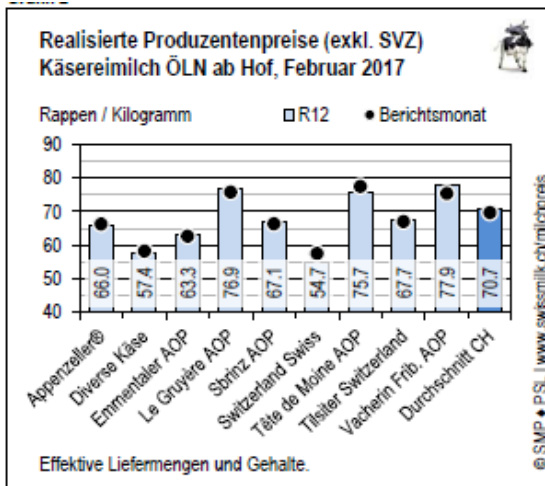
(Auszug SMP Milchpreismonitoring)

Folgende Grafiken geben kurz und prägnant Auskunft, wo **Ihr** aktuell erzielter Milchpreis im Marktvergleich steht:

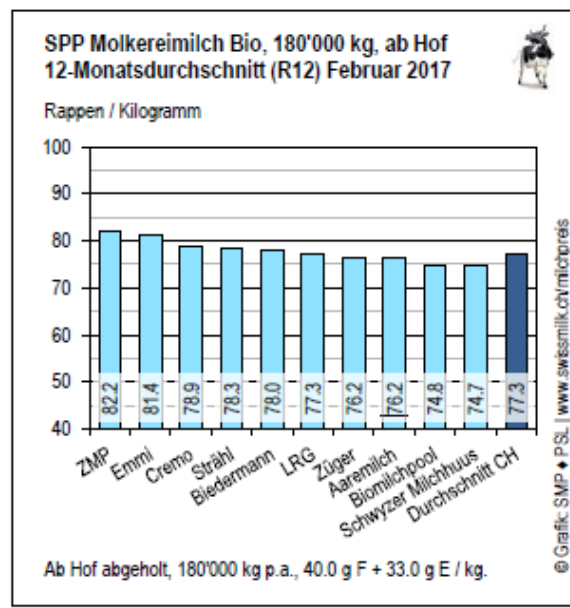
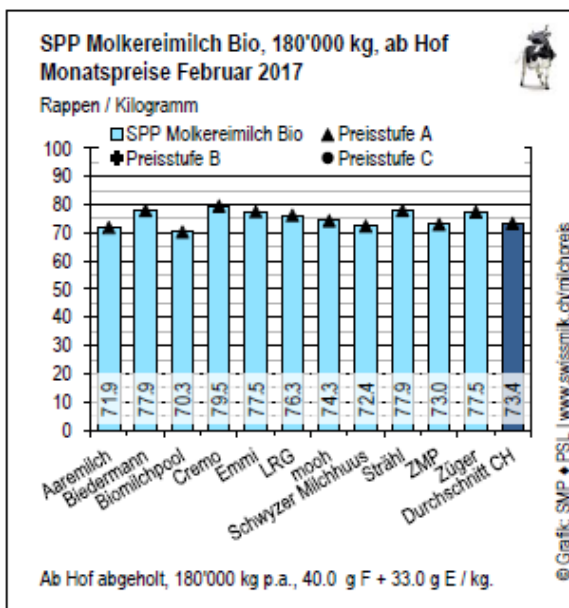
### 1.1 Molkereimilch



## 1.2 Käseemilch



## 1.3 Bio Milch



Milchpreise für Käseemilch Bio (Rp./kg)												
	ab Hof						franko Käserei / Sammelstelle					
	R12	Berichtsmonat Februar 2017					R12	Berichtsmonat Februar 2017				
	Preis	Preis	SVZ	kg	F	E	Preis	Preis	SVZ	kg	F	E
<b>Bündner Bergkäse</b>	n.v.	n.v.	n.v.	n.v.	n.v.	n.v.	<b>80.03</b>	74.78	2.99	9'400	3.79	3.28
<b>Diverse Käse</b>	77.19	73.49	1.42	12'500	3.91	3.38	n.v.	n.v.	n.v.	n.v.	n.v.	n.v.
<b>Emmentaler AOP</b>	76.25	77.00	3.00	11'900	3.96	3.38	72.46	74.59	3.00	6'500	4.00	3.30
<b>Le Gruyère AOP</b>	89.09	87.08	3.00	4'400	3.37	2.93	n.v.	n.v.	n.v.	n.v.	n.v.	n.v.

Unabhängig von Marktorganisationen oder milchwirtschaftlichen Unternehmungen stehen wir gerne für detaillierte Fragen zur Verfügung:

### IHRE ANSPRECHPERSONEN

**Adrian Affolter**  
Bereichsleiter Märkte und Support



✉ [adrian.affolter@bernerbauern.ch](mailto:adrian.affolter@bernerbauern.ch)

☎ 031 938 22 67